

## ОТЧЕТ О ФИНАНСОВЫХ РЕЗУЛЬТАТАХ ДЕЯТЕЛЬНОСТИ УЧРЕЖДЕНИЯ

на 1 января 2024 г.

Учреждение государственное автономное учреждение Свердловской области «Горнолыжный комплекс «Гора Белая»

Обособленное подразделение \_\_\_\_\_

Учредитель \_\_\_\_\_

Наименование органа, осуществляющего полномочия учредителя \_\_\_\_\_

Периодичность: годовая

Единица измерения: руб.

Форма по ОКУД

Дата

по ОКПО

ИНН

по ОКТМО

по ОКПО

ИНН

Глава по БК

по ОКЕИ

КОДЫ	
0503721	Форма по ОКУД
01.01.2024	Дата
	по ОКПО
6623043324	ИНН
	по ОКТМО
	по ОКПО
	ИНН
	Глава по БК
383	по ОКЕИ

Наименование показателя	Код строки	Код аналитики	Деятельность с целевыми средствами	Деятельность по государственному заданию	Приносящая доход деятельность	Итого
1	2	3	4	5	6	7
<b>Доходы (стр. 030+стр. 040+стр. 050+стр. 060+стр. 070+стр. 090+стр. 100+стр. 110)</b>	<b>010</b>	<b>100</b>	<b>7 415 474,00</b>	<b>75 643 217,46</b>	<b>83 953 073,66</b>	<b>167 011 765,12</b>
<i>Доходы от собственности</i>	030	120	-	-	3 910 928,98	3 910 928,98
в том числе:						
Доходы от операционной аренды		121	-	-	1 550 556,00	1 550 556,00
Проценты по депозитам, остаткам денежных средств		124	-	-	2 360 372,98	2 360 372,98
<i>Доходы от оказания платных услуг (работ), компенсаций затрат</i>	040	130	-	78 246 091,29	85 333 908,48	163 579 999,77
в том числе:						
Доходы от оказания платных услуг (работ)		131	-	78 246 032,00	85 039 968,68	163 286 000,68
Доходы от компенсации затрат		134	-	59,29	-	59,29
Доходы по условным арендным платежам		135	-	-	293 939,80	293 939,80
<i>Штрафы, пени, неустойки, возмещения ущерба</i>	050	140	-	-	278,93	278,93
в том числе:						
Доходы от штрафных санкций за нарушение законодательства о закупках и нарушение условий контрактов (договоров)		141	-	-	278,93	278,93
<i>Безвозмездные поступления текущего характера</i>	060	150	7 415 474,00	-	-	7 415 474,00
в том числе:						
Поступления текущего характера бюджетным и автономным учреждениям от сектора государственного управления		152	7 415 474,00	-	-	7 415 474,00
<i>Безвозмездные поступления капитального характера</i>	070	160	-	-	-	-
в том числе:						
<i>Доходы от операций с активами</i>	090	170	-	-2 643 193,23	38 772,27	-2 604 420,96

в том числе:						
Курсовые разницы		171	-	-	16 015,59	16 015,59
Доходы от выбытия активов		172	-	309 170 522,18	22 756,68	309 193 278,86
Доходы от оценки активов и обязательств		176	-	-311 813 715,41	-	-311 813 715,41

Наименование показателя	Код строки	Код аналитики	Деятельность с целевыми средствами	Деятельность по государственному заданию	Приносящая доход деятельность	Итого
1	2	3	4	5	6	7
<i>Прочие доходы</i>	100	180	-	-	-5 330 815,00	-5 330 815,00
в том числе						
Иные доходы		189	-	-	-5 330 815,00	-5 330 815,00
<i>Безвозмездные недежные поступления в сектор государственного управления</i>	110	190	-	40 319,40	-	40 319,40
в том числе						
Прочие неденежные безвозмездные поступления		199	-	40 319,40	-	40 319,40
<b>Расходы (стр. 160+стр. 170+стр. 190+стр. 210+стр. 230+стр. 240+стр. 250+стр. 260+стр. 270)</b>	150	200	7 415 474,00	127 156 338,13	91 836 006,15	226 407 818,28
<i>Оплата труда и начисления на выплаты по оплате труда</i>	160	210	-	52 949 356,35	34 160 646,22	87 110 002,57
в том числе						
Заработная плата		211	-	40 736 094,74	26 347 568,93	67 083 663,67
Прочие несоциальные выплаты персоналу в денежной форме		212	-	-	27 872,00	27 872,00
Начисления на выплаты по оплате труда		213	-	12 213 261,61	7 785 205,29	19 998 466,90
<i>Оплата работ, услуг</i>	170	220	7 415 474,00	10 147 201,24	33 894 179,26	51 456 854,50
в том числе						
Услуги связи		221	-	-	198 370,14	198 370,14
Транспортные услуги		222	-	1 727 357,45	971 738,43	2 699 095,88
Коммунальные услуги		223	-	12 601,60	15 462 142,46	15 474 744,06
Работы, услуги по содержанию имущества		225	7 415 474,00	3 173 878,84	7 600 775,98	18 190 128,82
Прочие работы, услуги		226	-	5 219 918,35	9 612 398,38	14 832 316,73
Страхование		227	-	13 445,00	48 753,87	62 198,87
<i>Обслуживание долговых обязательств</i>	190	230	-	-	-	-
в том числе						
<i>Безвозмездные перечисления текущего характера организациям</i>	210	240	-	-	-	-
в том числе						
<i>Безвозмездные перечисления бюджетам</i>	230	250	-	-	-	-
в том числе						
<i>Социальное обеспечение</i>	240	260	-	166 257,10	88 873,53	255 130,63
в том числе						
Социальные пособия и компенсации персоналу в денежной форме		266	-	166 257,10	88 873,53	255 130,63
<i>Расходы по операциям с активами</i>	250	270	-	50 378 098,99	12 584 923,12	62 963 022,11
в том числе						
Амортизация		271	-	46 849 495,20	3 444 042,36	50 293 537,56
Расходование материальных запасов		272	-	3 528 603,79	9 140 880,76	12 669 484,55

<i>Безвозмездные перечисления капитального характера организациям</i>	260	280	-	959 716,45	-	959 716,45
в том числе						
Безвозмездные перечисления капитального характера государственным (муниципальным) бюджетным и автономным учреждениям		281	-	959 716,45	-	959 716,45

Наименование показателя	Код строки	Код аналитики
I	2	3
<i>Прочие расходы</i>	270	290
в том числе:		
Налоги, пошлины и сборы		291
Штрафы за нарушение законодательства о налогах и сборах, законодательства о страховых взносах		292
Иные выплаты текущего характера физическим лицам		296
<b>Чистый операционный результат (стр. 301–стр. 302); (стр. 310+стр. 410)</b>	300	
<i>Операционный результат до налогообложения (стр. 010–стр. 150)</i>	301	
<i>Налог на прибыль</i>	302	
<b>Операции с нефинансовыми активами (стр. 320 + стр. 330 + стр. 350 + стр. 360 + стр. 370 + стр. 380 + стр. 390 + стр. 395 + стр. 400)</b>	310	
<i>Чистое поступление основных средств</i>	320	
в том числе:		
увеличение стоимости основных средств	321	310
уменьшение стоимости основных средств	322	41X
<i>Чистое поступление непроизведенных активов</i>	350	
в том числе:		
увеличение стоимости непроизведенных активов	351	330
уменьшение стоимости непроизведенных активов	352	43X
<i>Чистое поступление материальных запасов</i>	360	
в том числе:		
увеличение стоимости материальных запасов	361	340
из них:		
уменьшение стоимости материальных запасов	362	440
из них:		
<i>Чистое поступление прав пользования</i>	370	
в том числе:		
увеличение стоимости прав пользования	371	35X

Деятельность с целевыми средствами	Деятельность по госу- дарственному заданию	Приносящая доход деятельность	Итого
4	5	6	7
-	12 555 708,00	11 107 384,02	23 663 092,02
-	12 555 708,00	10 453 555,85	23 009 263,85
-	-	500,16	500,16
-	-	653 328,01	653 328,01
-	-51 513 120,67	-5 432 656,49	-56 945 777,16
-	-51 513 120,67	-7 882 932,49	-59 396 053,16
-	-	-2 450 276,00	-2 450 276,00
-	-360 679 116,07	4 843 606,04	-355 835 510,03
-	-46 741 276,20	-1 410 900,40	-48 152 176,60
-	3 701 769,48	14 603 991,19	18 305 760,67
-	50 443 045,68	16 014 891,59	66 457 937,27
-	-312 733 112,46	-	-312 733 112,46
-	47 115 692,47	-	47 115 692,47
-	359 848 804,93	-	359 848 804,93
-	-1 186 070,41	6 192 506,44	5 006 436,03
-	2 342 533,38	15 865 594,65	18 208 128,03
-	3 528 603,79	9 673 088,21	13 201 692,00
-	-	62 000,00	62 000,00
-	-	62 000,00	62 000,00


Наименование показателя	Код строки	Код аналитики
1	2	3
в том числе:		
увеличение затрат	391	х
уменьшение затрат	392	х
<i>Чистое изменение расходов будущих периодов</i>	400	х
<b>Операции с финансовыми активами и обязательствами (стр. 420–стр. 510)</b>	410	
<b>Операции с финансовыми активами (стр. 430+стр. 440+стр. 450+ стр. 460+стр. 470+стр. 480)</b>	420	
<i>Чистое поступление денежных средств и их эквивалентов</i>	430	
в том числе:		
поступление денежных средств и их эквивалентов	431	510
выбытие денежных средств и их эквивалентов	432	610
<i>Чистое увеличение дебиторской задолженности</i>	480	
в том числе:		
увеличение дебиторской задолженности	481	560
уменьшение дебиторской задолженности	482	660

Деятельность с целевыми средствами	Деятельность по госу- дарственному заданию	Приносящая доход деятельность	Итого
4	5	6	7
-	132 683 110,66	146 234 639,63	278 917 750,29
-	132 683 110,66	146 234 639,63	278 917 750,29
-	-18 657,00	-	-18 657,00
-	309 165 995,40	-10 276 262,53	298 889 732,87
-	288 496 623,98	-434 118,23	288 062 505,75
-	-	2 154 910,40	2 154 910,40
7 415 474,00	78 267 675,45	1 899 383 689,16	1 985 066 838,61
7 415 474,00	78 267 675,45	1 897 228 778,76	1 982 911 928,21
-	288 496 623,98	-2 589 028,63	285 907 595,35
7 415 474,00	367 534 479,91	125 816 994,16	500 766 948,07
7 415 474,00	79 037 855,93	128 406 022,79	214 859 352,72




Наименование показателя	Код строки	Код аналитики	Деятельность с целевыми средствами	Деятельность по государственному заданию	Приносящая доход деятельность	Итого
1	2	3	4	5	6	7
<b>Операции с обязательствами</b> <b>(стр. 520+стр. 530+стр. 540+стр. 550+стр. 560)</b>	510		-	-20 669 371,42	9 842 144,30	-10 827 227,12
<i>Чистое увеличение прочей кредиторской задолженности</i>	540		-	-139 238,50	11 414 376,60	11 275 138,10
в том числе:						
увеличение прочей кредиторской задолженности	541	730	7 415 474,00	111 181 475,12	146 809 429,33	265 406 378,45
уменьшение прочей кредиторской задолженности	542	830	7 415 474,00	111 320 713,62	135 395 052,73	254 131 240,35
<i>Чистое изменение доходов будущих периодов</i>	550	х	-	-20 642 938,00	-1 860 667,20	-22 503 605,20
<i>Чистое изменение резервов предстоящих расходов</i>	560	х	-	112 805,08	288 434,90	401 239,98

Руководитель

  
(подпись)

А.В. Белых  
(расшифровка подписи)

Главный бухгалтер

  
(подпись)

А.Е. Макарова  
(расшифровка подписи)

**Централизованная бухгалтерия**

(наименование, ОГРН, ИНН, КПП, местонахождение)

Руководитель  
(уполномоченное лицо)


(должность)

(подпись)

(расшифровка подписи)

Исполнитель

Директор  
(должность)

  
(подпись)

Белых Антон Валерьевич  
(расшифровка подписи)

+73435256672,  
belaya@gorabelaya.ru  
(телефон, e-mail)

"01" января 2024